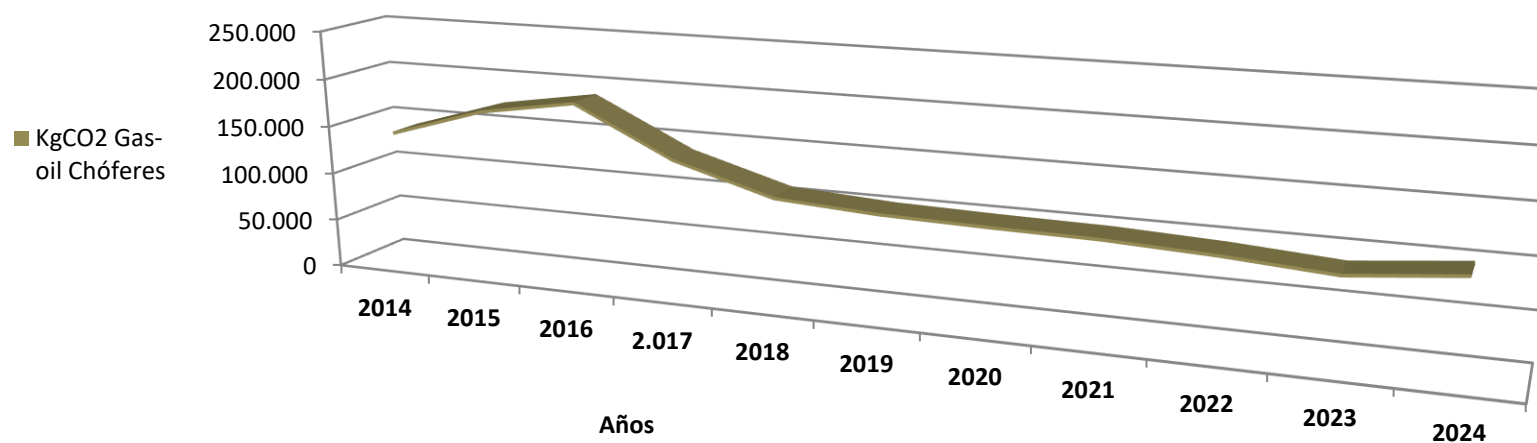




HUELLA DE CARBONO

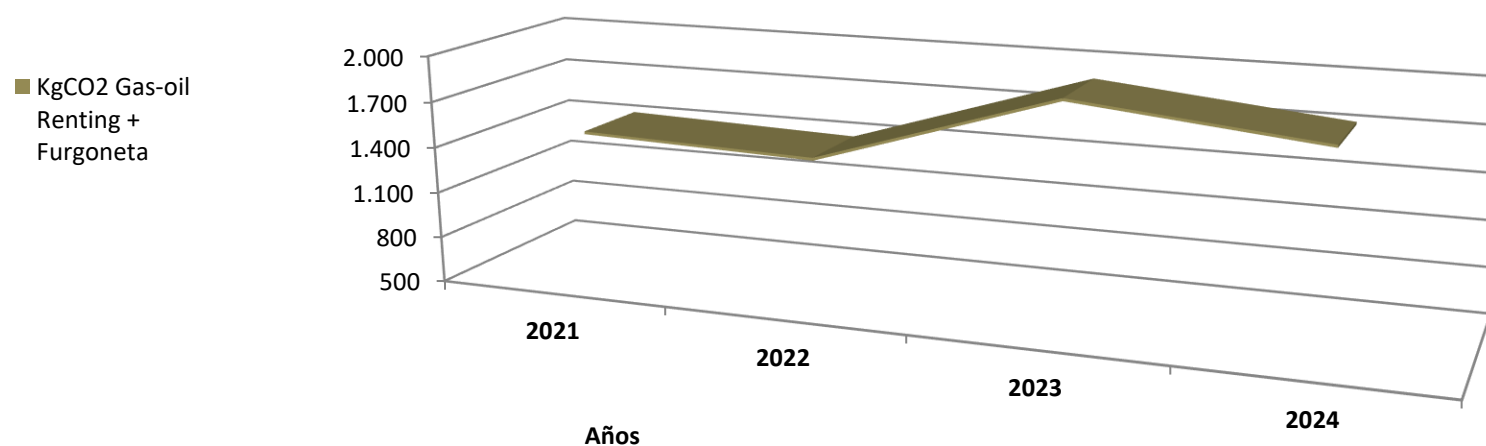
Huella de carbono (KgCO₂) GAS-OIL CHOFERES



	2014	2015	2016	2017	2018	2019	2020	2021	2022	2023	2024
KgCO2 Gas-oil Chóferes	140.534	171.131	187.438	137.887	108.398	102.183	99.865	98.463	93.989	86.839	97.670

* Datos a 31 de Diciembre de 2024

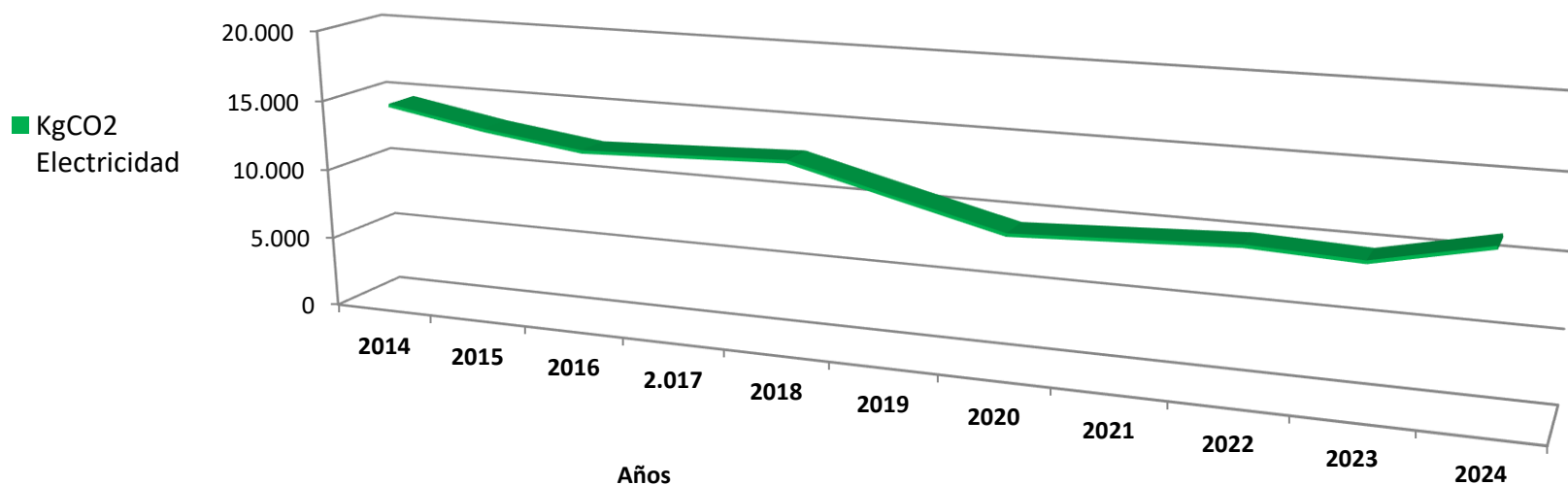
Huella de carbono (KgCO₂) GAS-OIL RENTING + FURGONETA



	2021	2022	2023	2024
KgCO2 Gas-oil Renting + Furgoneta	1.459	1.413	1.909	1.753

* Datos a 31 de Diciembre de 2024

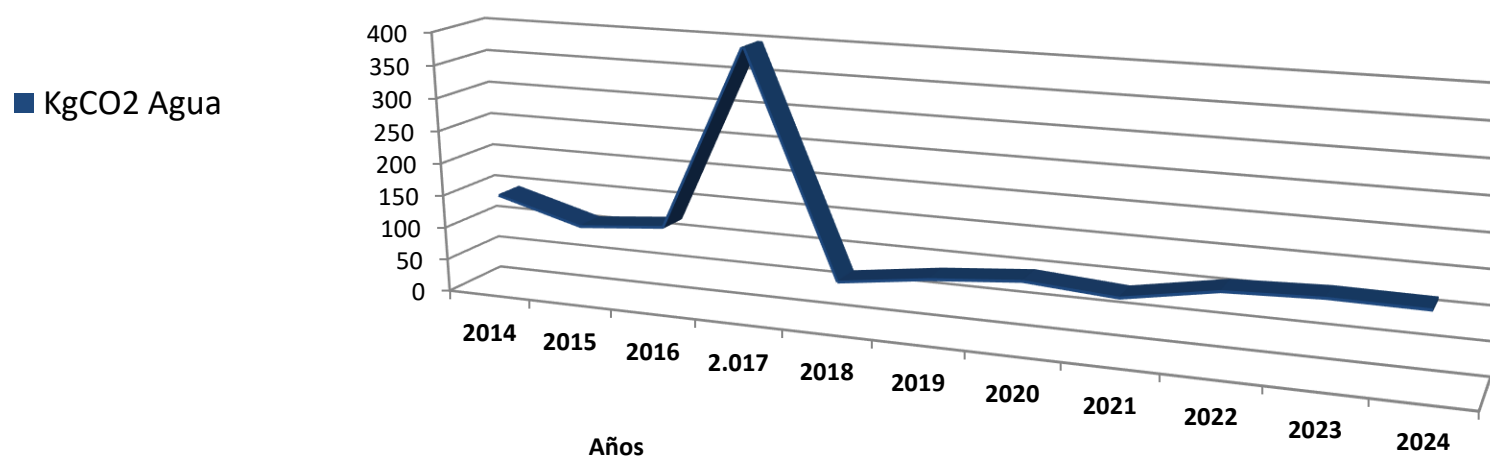
Huella de carbono (KgCO₂) ELECTRICIDAD



	2014	2015	2016	2017	2018	2019	2020	2021	2022	2023	2024
KgCO2 Electricidad	14.526	13.272	12.328	12.588	12.859	11.018	9.222	9.564	9.919	9.616	11.264

* Datos a 31 de Diciembre de 2024

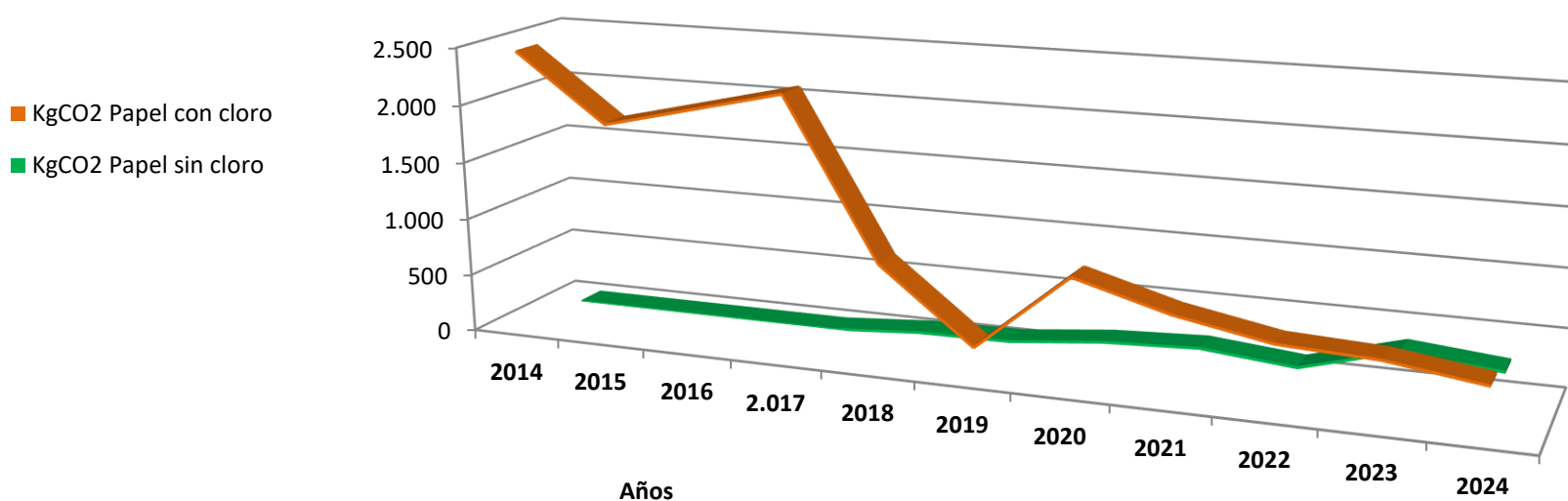
Huella de carbono (KgCO₂) AGUA



	2014	2015	2016	2017	2018	2019	2020	2021	2022	2023	2024
KgCO2 Agua	147	110	122	403	67	85	97	87	111	117	115

* Datos a 31 de Diciembre de 2024

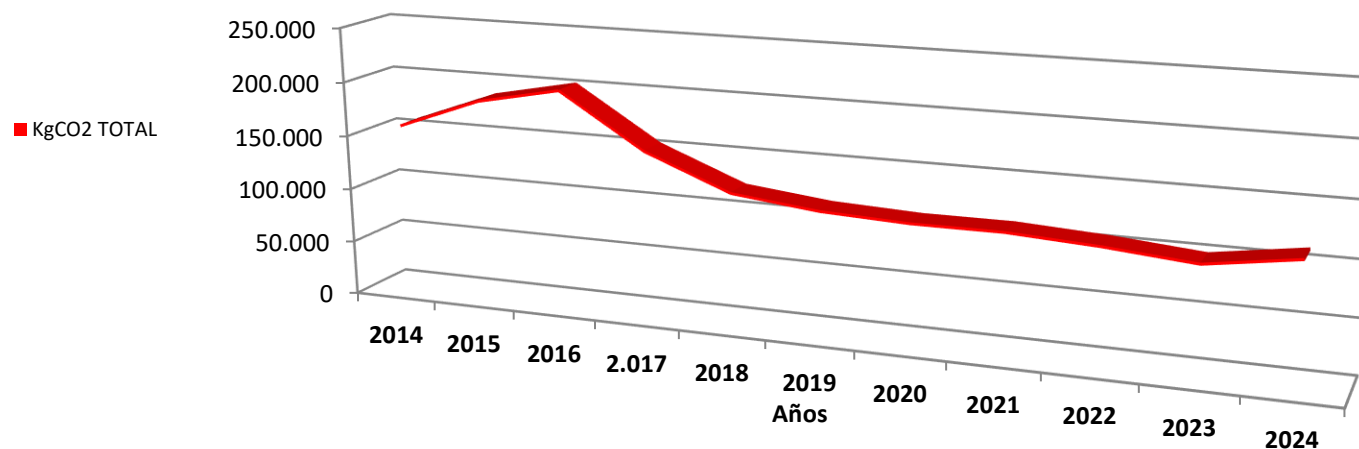
Huella de carbono (KgCO₂) PAPEL CON CLORO Y SIN CLORO



	2014	2015	2016	2017	2018	2019	2020	2021	2022	2023	2024
KgCO2 Papel con cloro	2.453	1.875	2.063	2.250	885	260	938	713	563	525	413
KgCO2 Papel sin cloro	0	0	0	0	57	66	150	188	113	338	263

* Datos a 31 de Diciembre de 2024

Huella de carbono (KgCO₂) TOTAL



	2014	2015	2016	2017	2018	2019	2020	2021	2022	2023	2024
KgCO2 TOTAL	157.659	186.388	201.951	153.128	122.266	113.611	110.271	110.474	106.108	99.343	111.477

* Datos a 31 de Diciembre de 2024